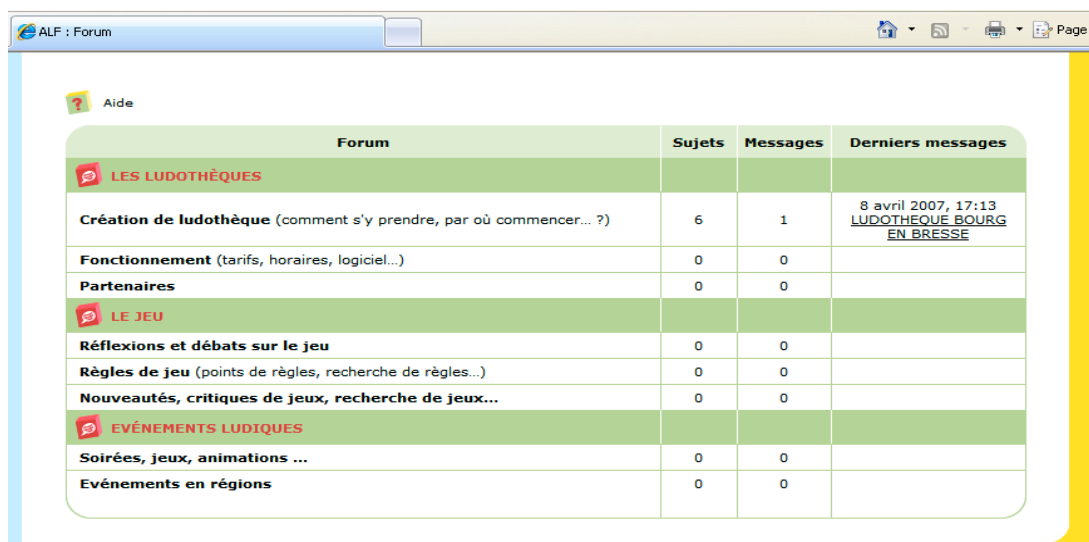


FORUM : RUBRIQUE D'AIDE

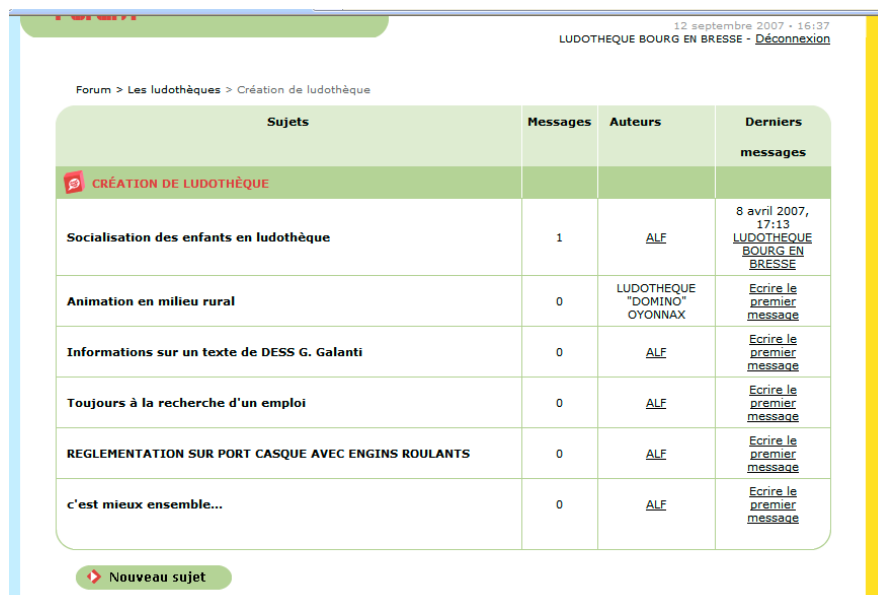
1) Naviguer sur le forum

- Le forum se présente tout d'abord comme une liste de **rubriques**.
- Une **rubrique** sert à déterminer un **thème** de discussion.
- Par exemple : dans la rubrique «Les Ludothèques» on trouvera le **thème** «Création de ludothèque»



Forum	Sujets	Messages	Derniers messages
LES LUDOTHÈQUES			
Création de ludothèque (comment s'y prendre, par où commencer... ?)	6	1	8 avril 2007, 17:13 LUDOTHEQUE BOURG EN BRESSE
Fonctionnement (tarifs, horaires, logiciel...)	0	0	
Partenaires	0	0	
LE JEU			
Réflexions et débats sur le jeu	0	0	
Règles de jeu (points de règles, recherche de règles...)	0	0	
Nouveautés, critiques de jeux, recherche de jeux...	0	0	
EVÉNEMENTS LUDIQUES			
Soirées, jeux, animations ...	0	0	
Evénements en régions	0	0	

- On accède à un **thème** en cliquant sur son titre. Une liste des **sujets** de discussion attachés à ce **thème** apparaît alors.
- Par exemple : pour le thème «Création de ludothèque», on peut trouver des sujets comme «Comment s'y prendre ?», «Par où commencer ?» etc...
- Tous les **sujets** sont classés par ordre chronologique décroissant, du plus récent sujet créé au plus ancien. Les **sujets** de discussion affichés en haut sont donc les plus «frais».
- De ces **sujets** de discussion listés, seul le titre est visible.
- Cliquez dans la case de la colonne «Derniers messages» correspondant au **sujet** choisi, pour y accéder.



12 septembre 2007 - 16:37
LUDOTHEQUE BOURG EN BRESSE - [Déconnexion](#)

Forum > Les ludothèques > Création de ludothèque

Sujets	Messages	Auteurs	Derniers messages
CRÉATION DE LUDOTHÈQUE			
Socialisation des enfants en ludothèque	1	ALF	8 avril 2007, 17:13 LUDOTHEQUE BOURG EN BRESSE
Animation en milieu rural	0	LUDOTHEQUE "DOMINO" OYONNAX	Ecrire le premier message
Informations sur un texte de DESS G. Galanti	0	ALF	Ecrire le premier message
Toujours à la recherche d'un emploi	0	ALF	Ecrire le premier message
REGLEMENTATION SUR PORT CASQUE AVEC ENGIN ROULANT	0	ALF	Ecrire le premier message
C'est mieux ensemble...	0	ALF	Ecrire le premier message

[Nouveau sujet](#)

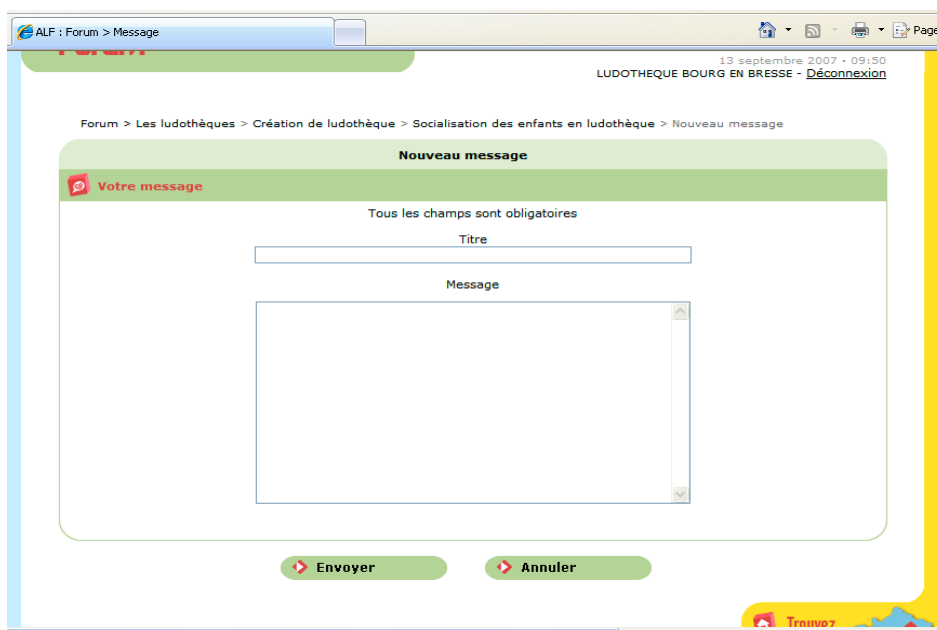
NB : vous pouvez aussi accéder directement à la dernière **discussion** d'un **thème** depuis la page d'accueil du Forum, en cliquant dans la case «Derniers messages» correspondant au thème choisi.

- La **discussion** est composée de **messages** classés par ordre de parution. Les messages affichés en haut sont les messages les plus récents.



2) Envoi d'un message

- Vous voulez réagir à une **discussion** ? Cliquez sur «Répondre» en bas de la page.
- Vous arrivez sur le formulaire de réponse.
- Il ne vous reste plus qu'à taper votre message et à lui donner un titre.
- Valider-le en cliquant sur «Envoyer».



3) Comment lancer une discussion ?

- Vous souhaitez maintenant lancer une discussion ? Allez sur la **rubrique** puis le **thème** auquel vous souhaitez apporter un nouveau **sujet** de discussion.

- Par exemple : dans la rubrique «Le Jeu» et sur le thème «Règles de jeu».

- Cliquez ensuite sur «Nouveau sujet».

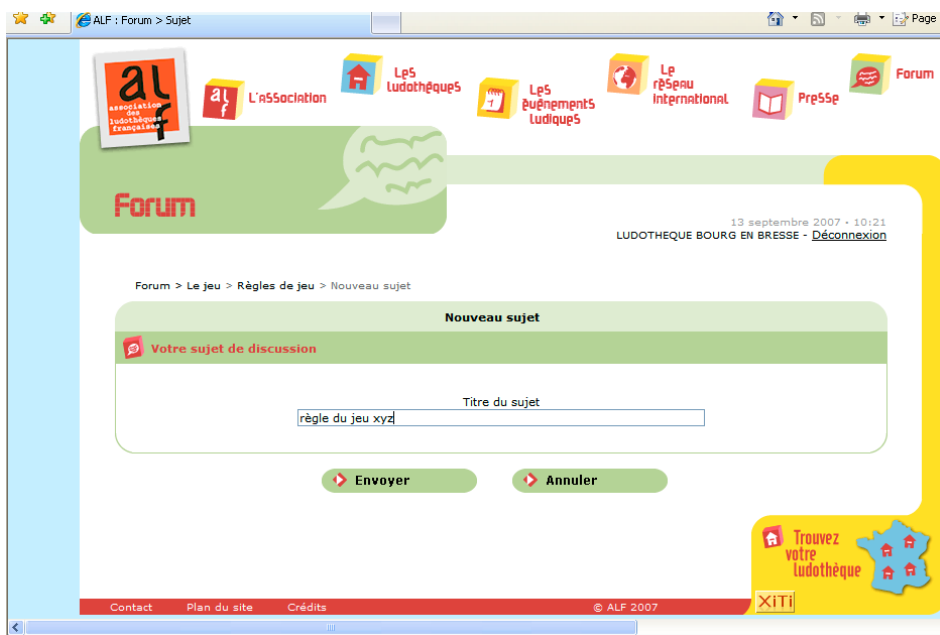


- Vous arrivez alors sur la page nommée «Nouveau sujet» - «Votre sujet de discussion».

- Donnez un titre explicite à votre sujet, avec des mots évoquant son contenu.

- Par exemple : «Règle du jeu xyz».

- Cliquez sur «Envoyer».



- Votre sujet de discussion apparaît et vous pouvez maintenant en écrire le premier message.

The screenshot shows a web browser window with the address bar displaying 'ALF : Forum'. The page header includes several navigation icons: 'association de Ludothèques Françaises', 'L'Association', 'Les Ludothèques', 'Les événements Ludiques', 'Le réseau International', 'Presse', and 'Forum'. A large green speech bubble contains the word 'Forum'. The date and time '13 septembre 2007 - 10:25' and a 'Déconnexion' link are visible. The breadcrumb trail reads 'Forum > Le jeu > Règles de jeu'. Below this is a table with four columns: 'Sujets', 'Messages', 'Auteurs', and 'Derniers messages'. The table contains one row with the subject 'règle du jeu xyz', 0 messages, and the author 'LUDOTHEQUE BOURG EN BRESSE'. A link 'Ecrire le premier message' is provided for this entry. A 'Nouveau sujet' button is located below the table. In the bottom right corner, there is a yellow box with the text 'Trouvez votre Ludothèque' and a map of France with several red location markers. The footer contains links for 'Contact', 'Plan du site', and 'Crédits', along with the copyright notice '© ALF 2007' and a 'XITI' logo.

Sujets	Messages	Auteurs	Derniers messages
RÈGLES DE JEU			
règle du jeu xyz	0	LUDOTHEQUE BOURG EN BRESSE	Ecrire le premier message

[Nouveau sujet](#)

Trouvez votre Ludothèque

Contact Plan du site Crédits © ALF 2007 XITI